

青海民政统计

5月
2020年

一、民政事业费

指 标	单 位	数 量	同 比 (%)
民政事业费累计支出	万元	132,094.50	25.06
社会福利	万元	14,648.60	-50.48
社会救助	万元	112,519.10	52.95
最低生活保障	万元	80,599.60	54.87
A 城市低保累计支出	万元	22,082.60	35.22
I 城市低保金	万元	18,908.30	16.53
II 城市低保临时补助	万元	3,174.30	2,931.81
B 农村低保累计支出	万元	58,517.00	63.85
I 农村低保金	万元	51,509.80	46.62
II 农村低保临时补助	万元	7,007.20	1,107.72
民政管理事务	万元	2,789.50	130.4
行政事业单位离退休	万元	271.2	38.3
其他	万元	1,866.10	73.62

2020年5月，民政事业费累计支出13.2亿元，比上年同期上升25.06%。其中：社会福利支出1.46亿元，比上年同期下降50.48%；社会救助支出11.25亿元，比上年同期增加52.95%；最低生活保障支出8.06亿元，比上年同期增长54.87%，其中城市最低生活保障支出2.21亿元，农村最低保障支出5.85亿元。民政管理事务支出2789.5万元，比上年同期增加130.4%，行政事业单位离退休支出271.2万元，比上年同期增长38.3%，其他支出1866.1万元，比上年同期增长73.62%。

二、行政区划

指 标	单 位	数 量	环 比 (%)	同 比 (%)
镇	个	144	-	0.7
乡	个	194	-	-0.51
民族乡	个	28	-	-
街道办事处	个	37	-	-

截至 2020 年 5 月底，全省共有镇 144 个；乡 194 个；民族乡 28 个；街道办事处 37 个。

三、儿童福利

指 标	单 位	数 量	环 比 (%)	同 比 (%)
孤儿	人	2749	-1.01	-43.42
事实无人抚养的儿童	人	769	25.86	-

2020 年 5 月底，全省共有孤儿 2749 人，比上年同期减少 43.42%，比上月减少 1.8%；实施无人抚养儿童 769 人，比上月增长 25.86%。

四、社会救助

（一）城市最低生活保障

指 标	单 位	数 量	环 比 (%)	同 比 (%)
城市低保人数	人	64323	0.56	-14.73
城市低保户数	户	34394	0.58	-14.93

2020 年 5 月底，城市低保人数 64323 人，比上年同期下降 14.73%，比上期上升 0.56%；城市低保户数 34394 户，比上年同期下降 14.93%，比上期上升 0.58%。

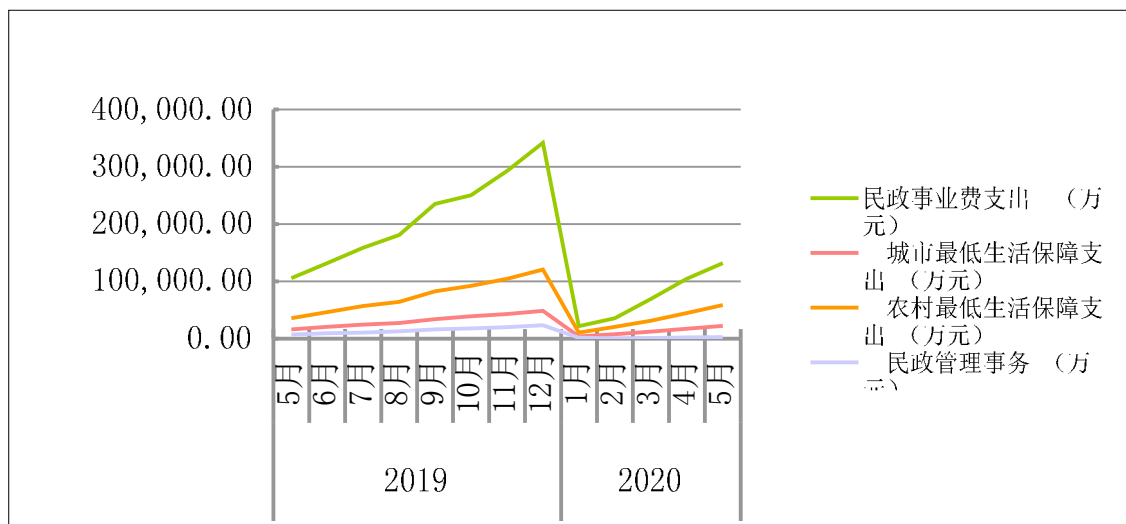
（二）农村最低生活保障

指 标	单 位	数 量	环 比 (%)	同 比 (%)
农村低保人数	人	294562	2.04	-7.22
农村低保户数	户	92832	2.23	-2.88

2020 年 5 月底，农村低保人数 294562 人，比上年同期下降 7.22%，比上期上升 2.04%；农村低保户数 92832 户，比上年同期下降 2.88%，比上期增长 2.23%。

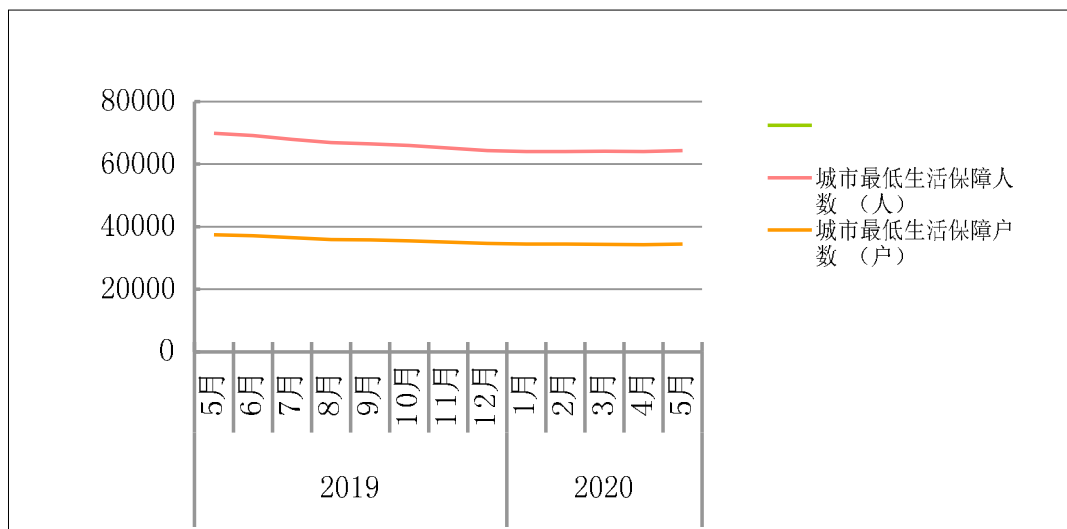
1. 民政事业费支出

年/月	民政事业费支出			
	民政事业费支出 (万元)	城市最低生活保障 支出 (万元)	农村最低生活保障 支出 (万元)	民政管理事务 (万元)
甲	1	2	3	4
2019 5月	105,628.50	16,330.80	35,712.70	7,268.30
6月	131,771.50	20,242.90	46,235.60	9,154.00
7月	158,375.6	24,490.9	56,587.5	10,783.5
8月	181,121.8	27,581.4	64,270.9	12,459.5
9月	235,123.4	33,984.7	82,415.2	15,903.2
10月	250,572.3	38,935.2	91,878.8	17,649.1
11月	292,997.4	42,738	104,199.4	19,685.5
12月	341,698.6	48,494.4	120,425.5	23,059.6
2020 1月	21,389.7	3,619.5	10,727.8	1,719.1
2月	35,774.60	7,465.30	20,505.50	401.70
3月	69,298.6	12,390.4	31,173.4	1,094.0
4月	104,500.1	16,968.1	44,409.1	2,000.8
5月	132,094.5	22,082.6	58,517	2,789.5



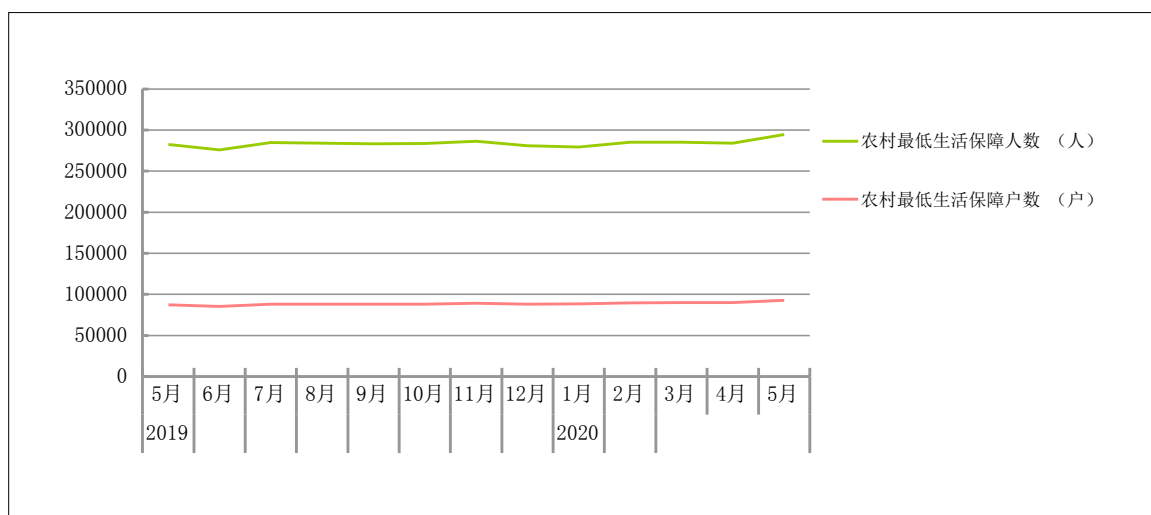
2. 城市最低生活保障

年/月		城市最低生活保障人数	城市最低生活保障户数	
		(人)	(户)	
甲		1	2	
2019	5月	69832	37421	
	6月	69140	37047	
	7月	67848	36469	
	8月	66897	35882	
	9月	66497	35741	
	10月	65926	35490	
	11月	65163	35059	
	12月	64349	34709	
	2020	1月	64065	34428
		2月	64054	34425
		3月	64080	34374
		4月	63962	34195
5月		64323	34394	



3. 农村最低生活保障

年/月		农村最低生活保障人数	农村最低生活保障户数	
		(人)	(户)	
甲		1	2	
2019	5月	282513	87248	
	6月	275832	85414	
	7月	284847	87955	
	8月	284076	87901	
	9月	283326	87998	
	10月	283537	88259	
	11月	286416	89215	
	12月	280637	88265	
	2020	1月	279319	88330
		2月	285286	89496
		3月	285093	89770
		4月	283887	89851
5月		294562	92832	



行政区划数据

地区	行政区划				
	乡镇街道 合计	镇	乡	民族乡	街道
全省合计	403	144	222	28	37
西宁市	75	27	23	-	25
海东市	94	35	59	19	-
海北藏族自治州	30	11	19	2	-
黄南藏族自治州	33	12	21	-	-
海南藏族自治州	36	19	17	1	-
果洛藏族自治州	44	8	36	-	-
玉树藏族自治州	48	11	33	-	4
海西蒙古族藏族自治州	43	21	14	-	8

社会救助数据

地区	社会救助			
	城市低保人数	城市低保户数	农村低保人数	农村低保户数
全省合计	64,323	34,394	294,562	92,832
西宁市	14,395	9,501	19,684	8,491
海东市	8,637	4,280	68,851	21,840
海北藏族自治州	6,334	3,165	14,209	6,218
海南藏族自治州	5,699	3,707	50,293	12,870
海南藏族自治州	6,804	3,434	30,333	10,630
果洛藏族自治州	6,470	2,565	37,619	11,201
玉树藏族自治州	12,967	5,887	70,063	20,129
海西蒙古族藏族自治州	3,017	1,855	3,510	1,453

儿童福利数据

地区	儿童福利	
	孤儿	事实无人抚养儿童
全省合计	2,749	769
西宁市	247	5
海东市	336	275
海北藏族自治州	45	
黄南藏族自治州	418	
海南藏族自治州	216	
果洛藏族自治州	252	489
玉树藏族自治州	1,159	
海西蒙古族藏族自治州	76	