

青海民政统计

4月
2020年

一、民政事业费

指 标	单 位	数 量	同 比 (%)
民政事业费累计支出	万元	104,500.1	12.12
社会福利	万元	9,509.9	-68.67
社会救助	万元	91,415.3	50.59
最低生活保障	万元	61,377.2	43.07
A 城市低保累计支出	万元	16,968.1	28.33
I 城市低保金	万元	14,503.3	10.44
II 城市低保临时补助	万元	2,464.8	2,663.23
B 农村低保累计支出	万元	44,409.1	49.63
I 农村低保金	万元	39,075.1	34.22
II 农村低保临时补助	万元	5,334.0	840.74
民政管理事务	万元	2,000.8	84.25
行政事业单位离退休	万元	204.2	16.42
其他	万元	1,369.9	55.55

2020年4月，民政事业费累计支出10.5亿元，比上年同期上升12.12%。其中：社会福利支出0.95亿元，比上年同期下降68.67%；社会救助支出9.14亿元，比上年同期增加50.59%；最低生活保障支出6.14亿元，比上年同期增长43.07%，其中城市最低生活保障支出1.7亿元，农村最低保障支出4.4亿元。民政管理事务支出2000.8万元，比上年同期增加84.25%，行政事业单位离退休支出204.2万元，比上年同期增长16.42%，其他支出1369.9万元，比上年同期增长55.55%。

二、行政区划

指 标	单 位	数 量	环 比 (%)	同 比 (%)
镇	个	144	0.7	0.7
乡	个	194	-0.51	-0.51
民族乡	个	28	-	-
街道办事处	个	37	-	-

截至 2020 年 4 月底，全省共有镇 144 个；乡 194 个；民族乡 28 个；街道办事处 37 个。

三、儿童福利

指 标	单 位	数 量	环 比 (%)	同 比 (%)
孤儿	人	2777	16.44	-43.94
事实无人抚养的儿童	人	611	-32.41	-

2020 年 4 月底，全省共有孤儿 2777 人，比上年同期减少 43.94%，比上月增长 16.44%；实施无人抚养儿童 611 人，比上月下降 32.41%。

四、社会救助

（一）城市最低生活保障

指 标	单 位	数 量	环 比 (%)	同 比 (%)
城市低保人数	人	63962	-0.18	-16.12
城市低保户数	户	34195	-0.52	-17.45

2020 年 4 月底，城市低保人数 63962 人，比上年同期下降 16.12%，比上期下降 0.18%；城市低保户数 34195 户，比上年同期下降 17.45%，比上期下降 0.52%。

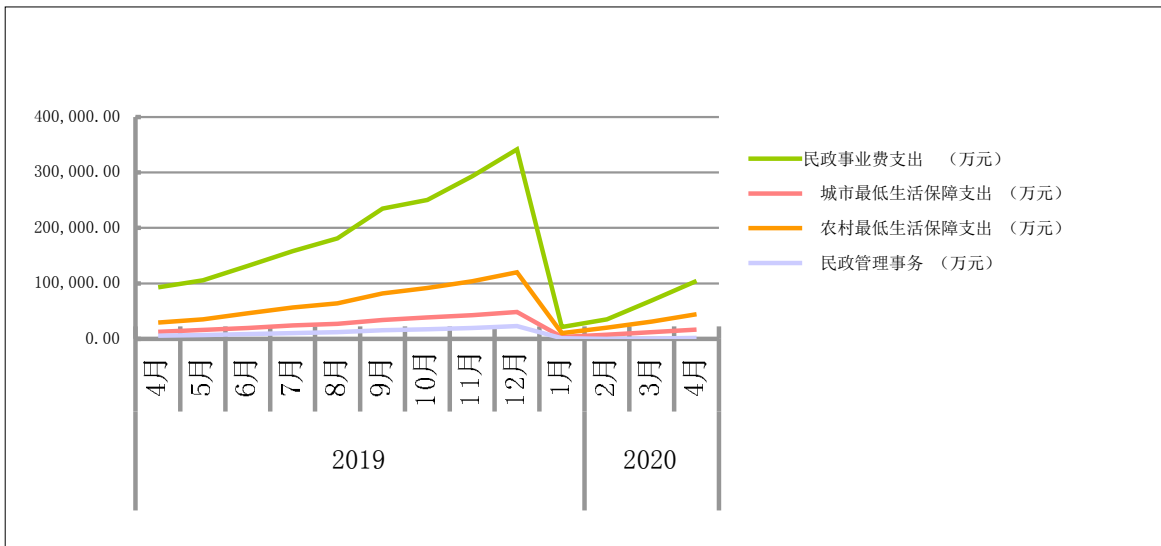
（二）农村最低生活保障

指 标	单 位	数 量	环 比 (%)	同 比 (%)
农村低保人数	人	283887	-0.42	-11.32
农村低保户数	户	89851	0.09	-7.6

2020 年 4 月底，农村低保人数 283887 人，比上年同期下降 11.32%，比上期下降 0.42%；农村低保户数 89851 户，比上年同期下降 7.6%，比上期增长 0.09%。

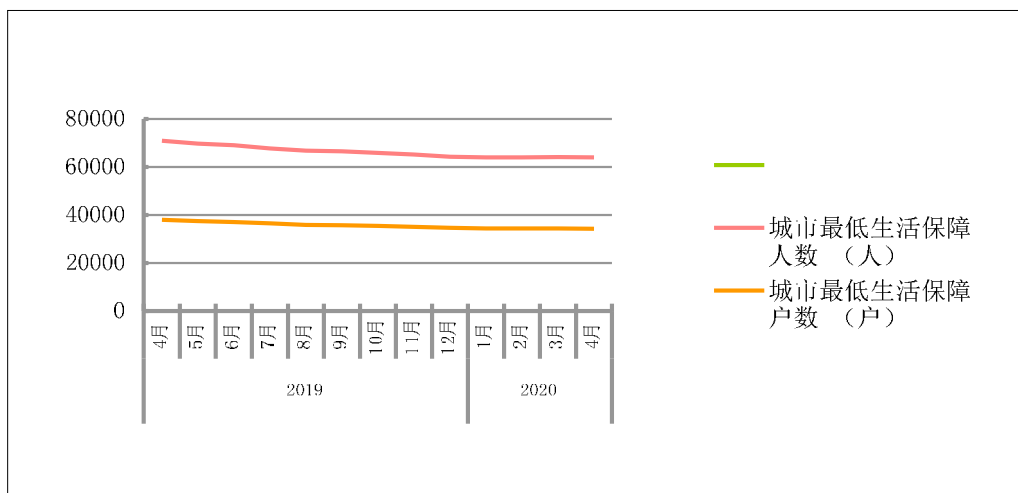
1. 民政事业费支出

年/月	民政事业费支出					
	民政事业费支出 (万元)	城市最低生活保障 支出 (万元)	农村最低生活保障 支出 (万元)	民政管理事务 (万元)		
甲	1	2	3	4		
2019	4月	93,203.50	13,221.80	29,679.10	5,861.60	
	5月	105,628.50	16,330.80	35,712.70	7,268.30	
	6月	131,771.50	20,242.90	46,235.60	9,154.00	
	7月	158375.6	24490.9	56587.5	10783.5	
	8月	181121.8	27581.4	64270.9	12459.5	
	9月	235123.4	33984.7	82415.2	15903.2	
	10月	250572.3	38935.2	91878.8	17649.1	
	11月	292997.4	42738	104199.4	19685.5	
	12月	341698.6	48494.4	120425.5	23059.6	
	1月	21389.7	3619.5	10727.8	1719.1	
	2020	2月	35,774.60	7,465.30	20,505.50	401.70
		3月	69,298.6	12,390.4	31,173.4	1,094.0
4月		104,500.1	16,968.1	44,409.1	2,000.8	



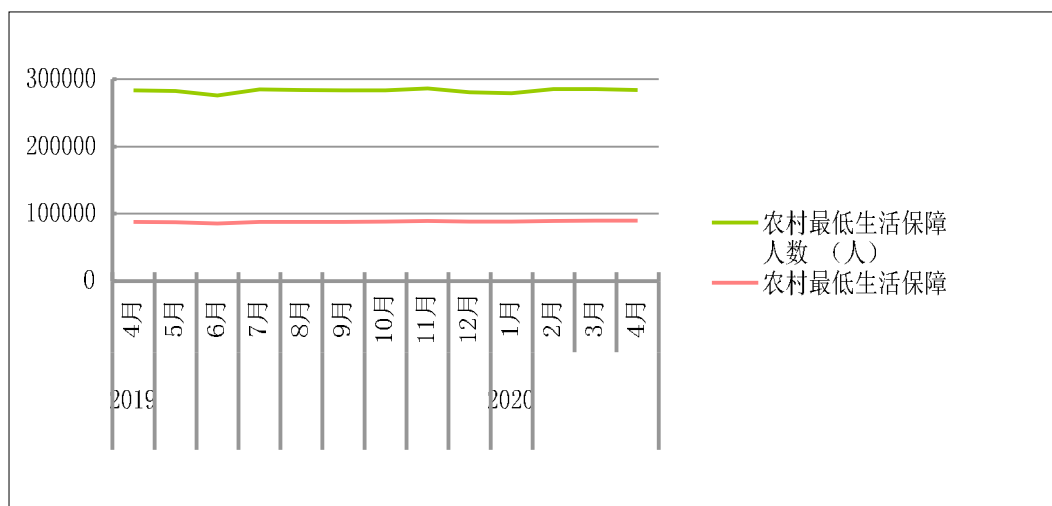
2. 城市最低生活保障

年/月		城市最低生活保障人数	城市最低生活保障户数	
		(人)	(户)	
甲		1	2	
2019	4月	70950	38004	
	5月	69832	37421	
	6月	69140	37047	
	7月	67848	36469	
	8月	66897	35882	
	9月	66497	35741	
	10月	65926	35490	
	11月	65163	35059	
	12月	64349	34709	
	2020	1月	64065	34428
		2月	64054	34425
		3月	64080	34374
4月		63962	34195	



3. 农村最低生活保障

年/月		农村最低生活保障人数	农村最低生活保障户数	
		(人)	(户)	
甲		1	2	
2019	4月	283445	87665	
	5月	282513	87248	
	6月	275832	85414	
	7月	284847	87955	
	8月	284076	87901	
	9月	283326	87998	
	10月	283537	88259	
	11月	286416	89215	
	12月	280637	88265	
	2020	1月	279319	88330
		2月	285286	89496
		3月	285093	89770
4月		283887	89851	



行政区划数据

地区	行政区划				
	乡镇街道 合计	镇	乡	民族乡	街道
全省合计	403	144	222	28	37
西宁市	75	27	23	-	25
海东市	94	35	59	19	-
海北藏族自治州	30	11	19	2	-
黄南藏族自治州	33	12	21	-	-
海南藏族自治州	36	19	17	1	-
果洛藏族自治州	44	8	36	-	-
玉树藏族自治州	48	11	33	-	4
海西蒙古族藏族自治州	43	21	14	-	8

社会救助数据

地区	社会救助			
	城市低保人数	城市低保户数	农村低保人数	农村低保户数
全省合计	63,962	34,195	283,887	89,851
西宁市	14,343	9,458	19,037	8,191
海东市	8,559	4,243	67,279	21,206
海北藏族自治州	6,252	3,125	13,836	6,008
海南藏族自治州	5,651	3,666	44,743	11,557
黄南藏族自治州	6,791	3,425	29,360	10,379
果洛藏族自治州	6,424	2,543	37,574	11,198
玉树藏族自治州	12,946	5,884	68,594	19,884
海西蒙古族藏族自治州	2,996	1,851	3,464	1,428

儿童福利数据

地区	儿童福利	
	孤儿	事实无人抚养儿童
全省合计	2,740	611
西宁市	247	
海东市	356	275
海北藏族自治州	43	
黄南藏族自治州	381	
海南藏族自治州	216	
果洛藏族自治州	253	336
玉树藏族自治州	1,168	
海西蒙古族藏族自治州	76	