

青海民政统计

1 月
2020 年

一、民政事业费

指 标	单 位	数 量	同 比 (%)
民政事业费累计支出	万元	21,389.70	-44.57
社会福利	万元	2,389.60	-88.56
社会救助	万元	18,663.20	10.43
最低生活保障	万元	14,347.30	16.49
A 城市低保累计支出	万元	3,619.50	-5.97
I 城市低保金	万元	3,216.80	-15.07
II 城市低保临时补助	万元	402.70	555.86
B 农村低保累计支出	万元	10,727.80	26.71
I 农村低保金	万元	9,545.70	24.27
II 农村低保临时补助	万元	1,182.10	50.53
民政管理事务	万元	257.20	52.55
行政事业单位离退休	万元	22.20	-29.07
其他	万元	57.50	-90.54

2020 年 1 月，民政事业费累计支出 2.14 亿元，比上年同期下降 44.57%。其中：社会福利支出 0.24 亿元，比上年同期下降 88.56%；社会救助支出 1.87 亿元，比上年同期增加 10.43%；最低生活保障支出 1.43 亿元，比上年同期增长 16.49%，其中城市最低生活保障支出 0.36 亿元，农村最低保障支出 1.07 亿元。民政管理事务支出 257.2 万元，比上年同期增加 52.55%，行政事业单位离退休支出 22.2 万元，比上年同期减少 29.07%，其他支出 57.5 万元，比上年同期减少 90.54%。

二、行政区划

指 标	单 位	数 量	环 比 (%)	同 比 (%)
镇	个	144	0.7	0.7
乡	个	194	-0.51	-0.51
民族乡	个	28	-	-
街道办事处	个	37	-	-

截至 2020 年 1 月底，全省共有镇 144 个；乡 194 个；民族乡 28 个；街道办事处 37 个。（黄南州泽库县宁秀乡撤乡建镇）

三、儿童福利

指 标	单 位	数 量	环 比 (%)	同 比 (%)
孤儿	人	2,856	-48.95	-57.12
事实无人抚养的儿童	人	634	-	-

2020 年 1 月底，全省共有孤儿 2856 人，比上年同期下降 57.12%，比上月下降 48.95%；实施无人抚养儿童 634 人（2020 年民政统计新加入事实无人抚养儿童指标）

四、社会救助

（一）城市最低生活保障

指 标	单 位	数 量	环 比 (%)	同 比 (%)
城市低保人数	人	64,065	-0.44	-11.88
城市低保户数	户	34,428	-0.81	-11.91

2020 年 1 月底，城市低保人数 64065 人，比上年同期下降 11.88%，比上期下降 0.44%；城市低保户数 34428 户，比上年同期下降 11.91%，比上期下降 0.81%。

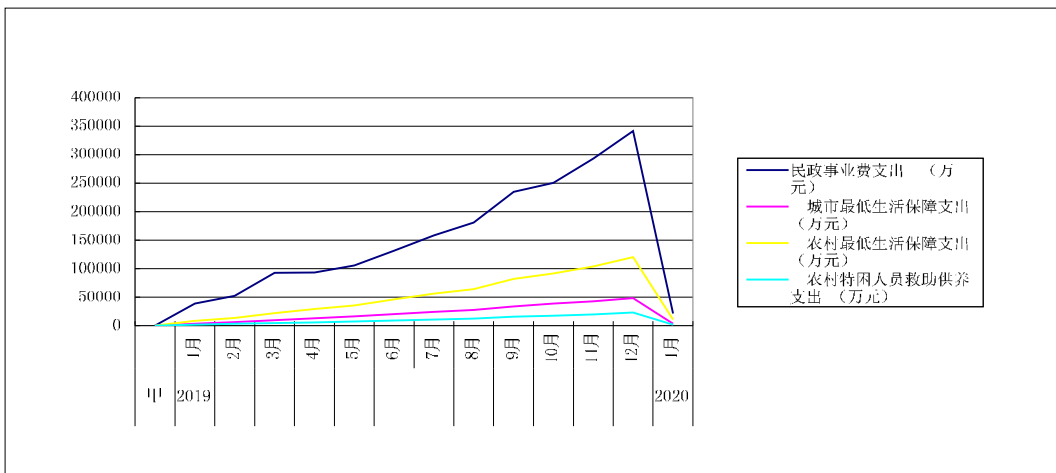
（二）农村最低生活保障

指 标	单 位	数 量	环 比 (%)	同 比 (%)
农村低保人数	人	279319	-0.47	-8.16
农村低保户数	户	88330	0.07	-5.16

2020 年 1 月底，农村低保人数 279319 人，比上年同期下降 8.16%，比上期下降 0.47%；农村低保户数 88330 户，比上年同期下降 5.16%，比上期上升 0.07%。

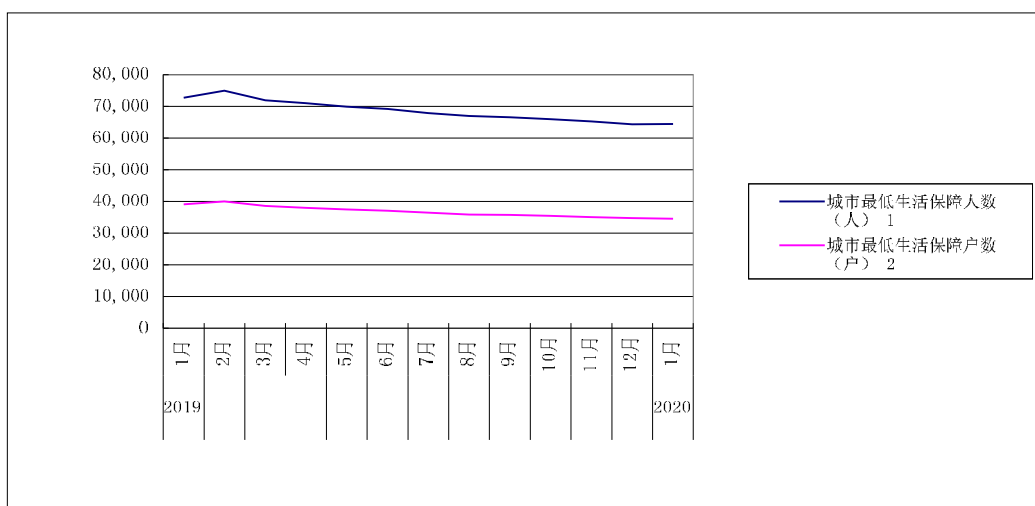
1. 民政事业费支出

年/月	民政事业费支出 (万元)	城市最低生活保障 支出 (万元)	农村最低生活保障 支出 (万元)	农村特困人员救助 供养支出 (万元)	
					甲
2019	1月	38,588.10	3,849.20	8,466.70	2,000.20
	2月	52,358.20	6,189.60	13,843.50	3,326.60
	3月	92,993.40	9,858.90	22,245.00	4,547.20
	4月	93,203.50	13,221.80	29,679.10	5,861.60
	5月	105,628.50	16,330.80	35,712.70	7,268.30
	6月	131,771.50	20,242.90	46,235.60	9,154.00
	7月	158375.6	24490.9	56587.5	10783.5
	8月	181121.8	27581.4	64270.9	12459.5
	9月	235123.4	33984.7	82415.2	15903.2
	10月	250572.3	38935.2	91878.8	17649.1
	11月	292997.4	42738	104199.4	19685.5
	12月	341698.6	48494.4	120425.5	23059.6
2020	1月	21389.7	3619.5	10727.8	1719.1



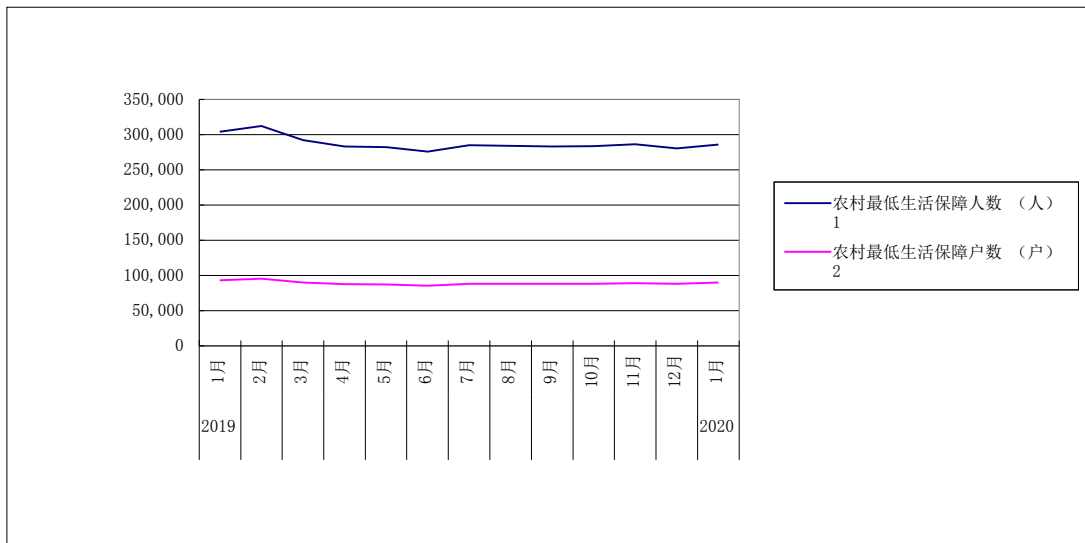
2. 城市最低生活保障

年/月		城市最低生活保障人数 (人)	城市最低生活保障户数 (户)
甲		1	2
2019	1月	72,699	39,084
	2月	74,870	39,990
	3月	71,920	38,589
	4月	70,950	38,004
	5月	69,832	37,421
	6月	69,140	37,047
	7月	67,848	36,469
	8月	66,897	35,882
	9月	66,497	35,741
	10月	65,926	35,490
	11月	65,163	35,059
	12月	64,349	34,709
2020	1月	64,065	34,428



3. 农村最低生活保障

年/月		农村最低生活保障人数 (人)	农村最低生活保障户数 (户)
甲		1	2
2019	1月	304,128	93,134
	2月	312,358	95,476
	3月	292,274	89,911
	4月	283,445	87,665
	5月	282,513	87,248
	6月	275,832	85,414
	7月	284,847	87,955
	8月	284,076	87,901
	9月	283,326	87,998
	10月	283,537	88,259
	11月	286,416	89,215
	12月	280,637	88,265
2020	1月	279,319	88,330



市州数据

地区	行政区划				
	乡镇街道 合计 (个)	镇 (个)	乡 (个)	民族乡 (个)	街道 (个)
全省合计	403	144	222	28	37
青海省本级	-	-	-	-	-
西宁市	75	27	23	-	25
海东市	94	35	59	19	-
海北藏族自治州	30	11	19	2	-
黄南藏族自治州	33	12	21	-	-
海南藏族自治州	36	19	17	1	-
果洛藏族自治州	44	8	36	-	-
玉树藏族自治州	48	11	33	-	4
海西蒙古族藏族自治州	43	21	14	-	8

市州数据

地区	社会救助			
	城市低保人数 (人)	城市低保户数 (户)	农村低保人数 (人)	农村低保户数 (户)
全省合计	64,065	34,428	279,319	88,330
青海省本级				
西宁市	14,358	9,456	18,550	7,884
海东市	8,561	4,228	65,726	20,533
海北藏族自治州	6,192	3,094	13,502	5,822
海南藏族自治州	5,551	3,609	48,137	12,376
海南藏族自治州	6,836	3,445	29,054	10,244
果洛藏族自治州	6,326	2,503	36,256	10,914
玉树藏族自治州	13,141	6,176	64,745	19,173
海西蒙古族藏族自治州	3,100	1,917	3,349	1,384

市州数据

地区	儿童福利	
	孤儿（人）	事实无人抚养儿童（人）
全省合计	2,856	634
青海省本级	-	-
西宁市	231	
海东市	361	127
海北藏族自治州	69	
黄南藏族自治州	432	
海南藏族自治州	220	
果洛藏族自治州	256	507
玉树藏族自治州	1,188	
海西蒙古族藏族自治州	99	